



docente



Papelera



Zoom



Firefox

Al iniciar la clase encontrarán la vista del escritorio



FHCE
Facultad de Humanidades
y Ciencias de la Educación



UNIVERSIDAD
DE LA REPÚBLICA
URUGUAY



<www.fhuce.edu.uy>



fhuceudelar



@fhce_Udelar



@fhce.Udelar.Oficial



<www.universidad.edu.uy>



docente



Papelerera



Zoom



Firefox



En las pestañas de arriba a la derecha podrán regular el sonido del sistema y chequear la conexión a internet



UNIVERSIDAD
DE LA REPÚBLICA
URUGUAY



<www.fhuce.edu.uy>



fhceudelar



@fhce_Udelar



@fhce.Udelar.Oficial



<www.universidad.edu.uy>



docente



Papelera



Zoom



Firefox



Para abrir los programas deberán dirigirse a la pestaña de arriba a la izquierda donde dice “actividades”



UNIVERSIDAD
DE LA REPÚBLICA
URUGUAY



<www.fhuce.edu.uy>



fhceudelar



@fhce_Udelar




@fhce.Udelar.Oficial



<www.universidad.edu.uy>

Al dar click en “actividades” se abrirá a la izquierda la barra de herramientas con los programas que puede necesitar para el dictado del curso.



UNIVERSIDAD
DE LA REPÚBLICA
URUGUAY



<www.fhuce.edu.uy>



fhuceudelar








@fhce_Udelar



@fhce.Udelar.Oficial



<www.universidad.edu.uy>

-  **Navegador Web**
-  **Zoom**
-  **Gestor de archivos**
-  **Reproductor de video**
-  **Editor de texto**
-  **Planillas**
-  **Presentaciones**
-  **Acceso a otros programas**



UNIVERSIDAD
DE LA REPÚBLICA
URUGUAY



<www.fhuce.edu.uy>



fhceudelar



@fhce_Udelar

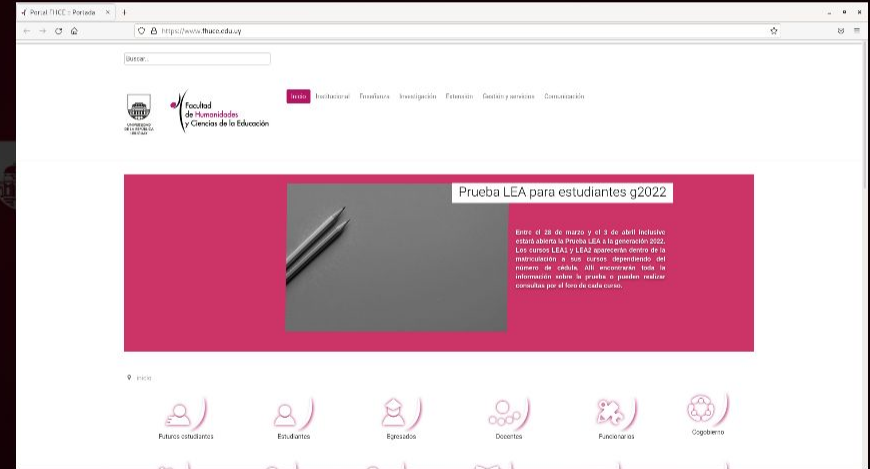
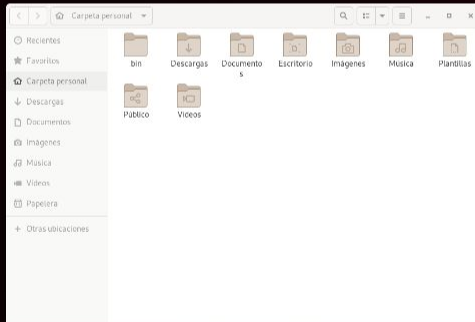


@fhce.Udelar.Oficial



<www.universidad.edu.uy>

Si se abren programas y se minimizan quedan abiertos en segundo plano. En ese caso, al ingresar a la pestaña “actividades”, también verán los programas abiertos.

www.fhuce.edu.uy[fhuceudelar](https://www.instagram.com/fhuceudelar)[@fhuce_udelar](https://twitter.com/fhuce_udelar)[@fhuce.udelar.oficial](https://www.facebook.com/fhuce.udelar.oficial)www.universidad.edu.uy



docente



Papelerera



Zoom



Firefox



KINGSTON

Si se enchufa un pendrive o memoria externa, el acceso puede aparecer en el escritorio como indica la flecha.



UNIVERSIDAD
DE LA REPÚBLICA
URUGUAY

www.fhuce.edu.uy

fhceudelar





@fhce_Udelar



@fhce.Udelar.Oficial

www.universidad.edu.uy

En caso de que el pendrive o memoria externa no figuren en el escritorio, deberá acceder al Gestor de Archivos.



UNIVERSIDAD
DE LA REPÚBLICA
URUGUAY



<www.fhuce.edu.uy>



fhceudelar



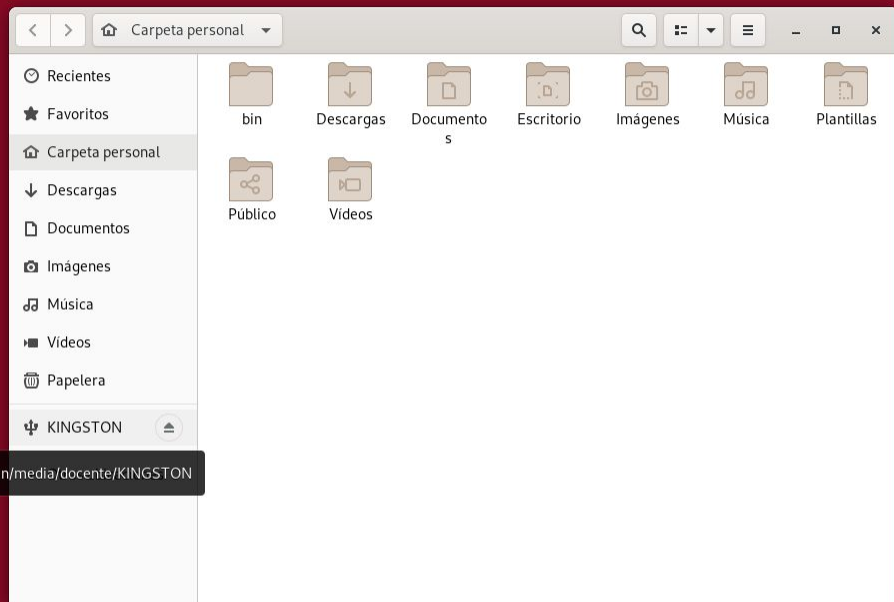
@fhce_Udelar



@fhce.Udelar.Oficial



<www.universidad.edu.uy>



Al abrir el Gestor de Archivos, en la columna de la izquierda se verán todas las memorias externas conectadas.

